



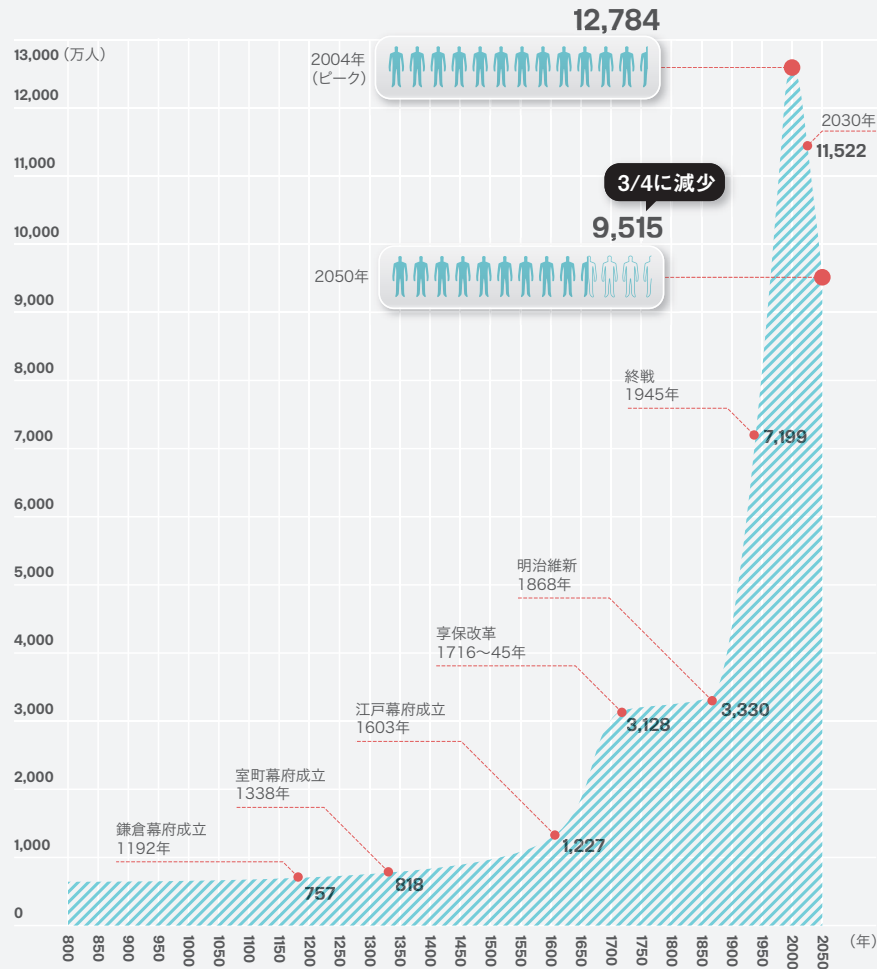
INTRODUCTION

はじめに

2050年、
地方を直撃する
人口減少社会

日本の人口は、ピーク時の3/4になる!

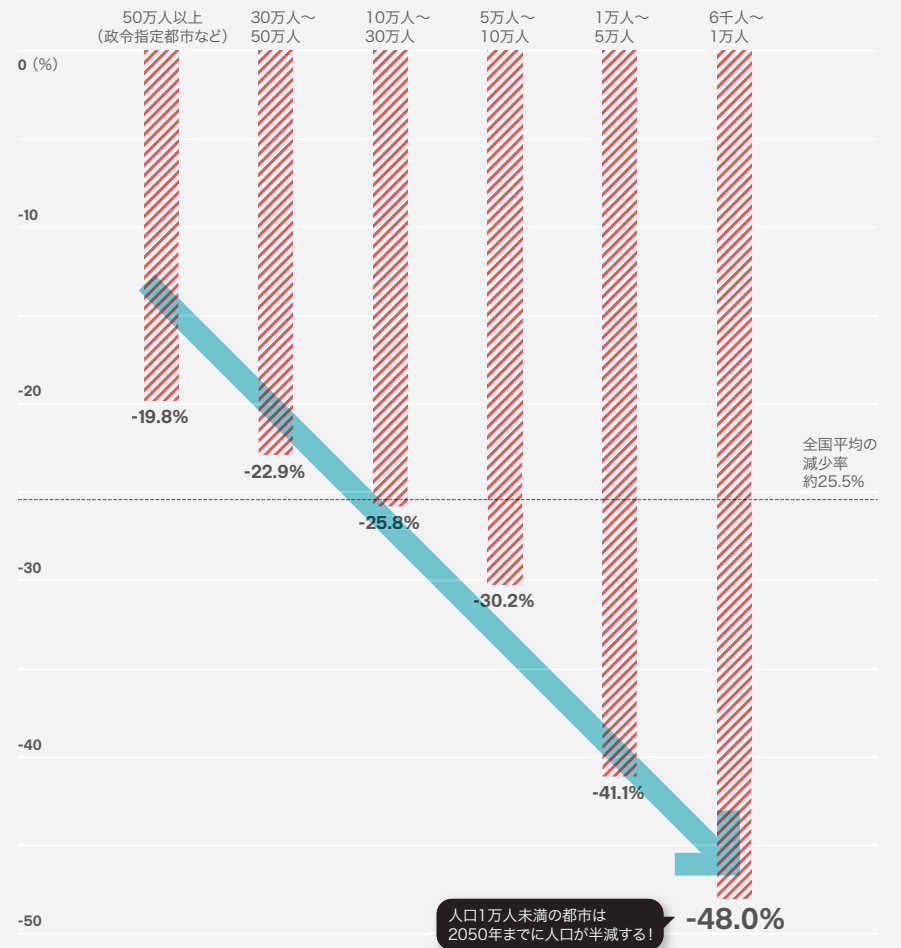
日本の人口推移



資料: 国立社会保障・人口問題研究所資料などよりMRI作成

小さな都市ほど人口減少のペースが速い!

都市規模別の人口減少率

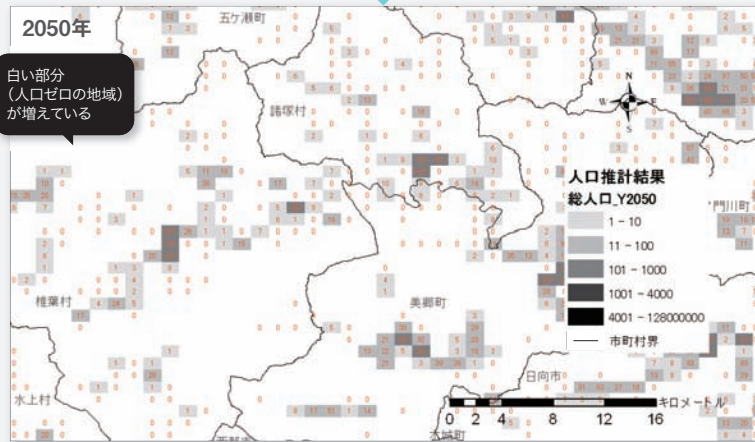
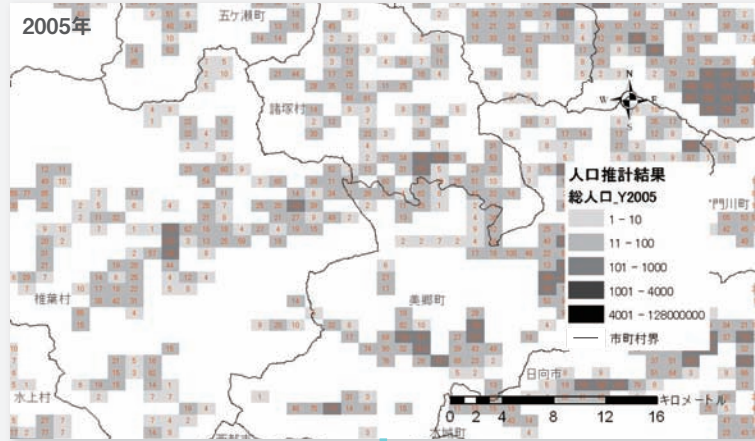


※国土交通省国土政策局推計値(市町村別将来人口)をもとに2010年から2050年の人口変化率を算出
資料: 国土審議会政策部会長期展望委員会、「国土の長期展望に向けた検討の方向性について」よりMRI作成

人口ゼロの地域が広がる！

2005年と2050年の人口分布図

宮崎県高千穂町における人口分布の推移



資料: MRI

小さな都市ほど1人当たりの財政コストが増加

小規模都市圏と中規模都市圏の1人当たりの財政コスト

小規模都市圏(例:新庄生活圏)

中規模都市圏(例:延岡生活圏)



資料: 総務省「平成17年国勢調査」「平成21年度市町村別決算状況調」などよりMRI作成